

2 มีนาคม 2555

บันเทิง

MCOT

บมจ. อสมท.

Current	Previous	Close	Target	Exp Return	Support	Resistance	CGR 2011
HOLD	HOLD	29.75	30.75	+ 3.4%	29.00	31-32	

Consolidated earnings

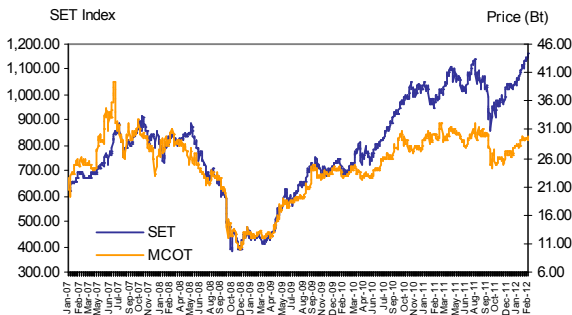
BT (m)	2009	2010	2011	2012E
Normalized earnings	1,310	1,423	1,356	1,616
Net profit	1,389	1,423	1,356	1,616
Norm EPS (Bt)	1.91	2.07	1.97	2.35
EPS (Bt)	2.02	2.07	1.97	2.35
% growth Y-Y	13.1	2.5	-4.7	19.1
Dividend (Bt)	1.80	1.90	2.00	2.12
BV/share (Bt)	10.85	11.18	11.05	11.29
EV/EBITDA (x)	7.6	7.1	7.0	6.7
Normalized PER (x)	15.6	14.4	15.1	12.6
PER (x)	14.7	14.4	15.1	12.6
PBV (x)	2.7	2.7	2.7	2.6
Dividend yield (%)	6.1	6.4	6.7	7.1
YE No. of shares (million)	687.1	687.1	687.1	687.1
No. of shares - full dilution	687.1	687.1	687.1	687.1
Par (Bt)	5	5	5	5

Source: Company data, FSS estimates

Share data

Close (01/03/2012)	29.75
SET Index	1,164.98
Foreign limit/actual (%)	15.00/7.82
Paid-up shares (million)	687.10
Free float (%)	22.71
Market cap (Bt m)	20,441.20
Avg daily T/O (Bt m) (2012 YTD)	11.49
hi, lo, avg (Bt) (2012 YTD)	30.00, 26.25, 28.66

Source: Setsmarts



Source: SET

Analyst: Pornsook Amonvadekul
 Register No.: 004973
 Tel.: +662 646 9964
 email: pornsook.a@fnsyrus.com
 www.fnsyrus.com

กำไร 4Q11 ลดลงมากกว่าคาด แต่จะฟื้นตัวใน 1Q12

กำไรสุทธิปี 2011 ที่ 1.36 พันล้านบาท -5% Y-Y น้อยกว่าคาด ส่วนหนึ่งจากการเปลี่ยนแปลงวิธีการรับรู้ค่าสัมปทานส่วนเพิ่มใน 3Q11 จากเคยรับรู้ทั้งจำนวนเป็นทยอยรับรู้ในช่วง 10 ปี แม้กำไร 4Q11 -63% Q-Q, Y-Y น้อยกว่าคาด แต่คาดกำไร 1Q12 ฟื้นตัว ก่อนเข้าช่วง High season ใน 2Q12 คาดกำไรสุทธิปี 2012 โต 19% เป็น 1.62 พันล้านบาท ราคาหุ้นปัจจุบันมีส่วนลดเพียง 3.4% จากราคาเป้าหมายที่ 30.75 บาท แต่จุดเด่นคือปันผลค่อนข้างดี 7.1% โดยประกาศจ่ายงวด 2H11 หุ้นละ 1.00 บาท yield 3.4% XD 14 มี.ค. คงคำแนะนำ "ถือ"

กำไรสุทธิปี 2011 ที่ 1.36 พันล้านบาท -5% Y-Y น้อยกว่าคาด ส่วนหนึ่งจากการเปลี่ยนแปลงวิธีการรับรู้ค่าสัมปทานส่วนเพิ่มใน 3Q11

บริษัทตัดรายได้ค่าสัมปทานส่วนเพิ่มรับจาก BEC 405 ล้านบาท หรือสุทธิจากภาษีเป็น 284 ล้านบาท จากเคยบันทึกทั้งก้อนใน 3Q11 เป็นทยอยรับรู้ในช่วง 10 ปี

กำไร 4Q11 ลดลง 63% Q-Q, Y-Y น้อยกว่าคาด

กำไรสุทธิ 4Q11 ที่ 132 ล้านบาท ลดลง 63% Q-Q, Y-Y น้อยกว่าคาดที่ 180 ล้านบาท ส่วนใหญ่จากรายได้โฆษณาลดลงจากผลกระทบหน้าท่วมมากกว่าคาด โดยลดลง 19% Q-Q, 33% Y-Y และอัตราภาษีจ่ายมากกว่าคาด

แนวโน้มกำไร 1Q12 ฟื้นตัว Q-Q และเข้า High season ใน 2Q12

ตามตลาดโฆษณาที่เริ่มฟื้นตัวตั้งแต่กลางเดือน ธ.ค. 2011 และดีขึ้นเรื่อยๆ โดยเดือน มี.ค. ดีขึ้นมาก แม้ทั้งไตรมาส คาดรายได้ค่าโฆษณายังไม่เพิ่ม Y-Y

คาดกำไรสุทธิปี 2012 โต 19% เป็น 1.62 พันล้านบาท ใกล้เคียงคาดเดิม

ตามการฟื้นตัวของตลาดโฆษณาโดยรวมดังกล่าว และจะเข้าช่วง High season อีกครั้งใน 2Q12 รวมทั้งการทยอยปรับขึ้นค่าโฆษณา 5% - 10% ตั้งแต่กลาง 1Q12 และ 3Q12 ได้ประโยชน์จากการแข่งขันฟุตบอลยูโร 2012 (มิ.ย.-ก.ค.) และโอลิมปิก (ก.ค.-ส.ค.) เราคาดการณ์ได้ทั้งปีโต 10% Y-Y Conservative กว่าเป้าหมายของบริษัทที่ระดับ 15% จากแผนปรับปรุงผังรายการต่างๆ เช่น รายการข่าว รายการหลังข่าว (ที่จะเห็นการเปลี่ยนแปลงในเดือน ก.ค.) เพื่อเพิ่ม Viewer share และ Market share (จากปัจจุบัน เป็นอันดับ 3 และ 4 ที่ 8% - 9% และ 17% - 18% ตามลำดับ) รวมทั้งได้ประโยชน์จากอัตราภาษีจ่ายลดลงจาก 30% เป็น 23%

คงแนะนำ ถือ ราคาเป้าหมาย 30.75 บาท

ราคาหุ้นปัจจุบันมีส่วนลดเหลือเพียง 3.4% แต่ยังคงจุดเด่นด้านอัตราปันผลค่อนข้างดี 7.1% โดยปันผลงวด 2H11 หุ้นละ 1.00 บาท yield 3.4% XD 14 มี.ค. แนะนำถือ

4Q11&2011 Results

Bt m	4Q11	3Q11	%Q-Q	4Q10	%Y-Y	2011	2010	%Y-Y
Service revenue	1,097	1,313	-16.4	1,519	-27.8	5,143	5,263	-2.3
Cost of services	586	572	2.5	715	-18.1	2,175	2,134	1.9
Gross profit	511	741	-31.0	803	-36.4	2,968	3,129	-5.2
SG&A	274	271	1.1	287	-4.7	1,080	1,163	-7.2
Norm profit	132	360	-63.1	364	-63.4	1,356	1,423	-4.7
Net profit	132	360	-63.1	364	-63.4	1,356	1,423	-4.7
Gross margin	46.6%	56.4%	-9.9%	52.9%	-6.3%	57.7%	59.5%	-1.8%
SG&A of Sales	23.4%	19.8%	3.6%	17.6%	5.9%	20.1%	21.0%	-0.8%
Net margin	12.1%	27.4%	-15.3%	23.9%	-11.8%	26.4%	27.0%	-0.7%

Source: Company data

บริษัทหลักทรัพย์ ฟินันเซีย ไซรัส จำกัด (มหาชน)

สำนักงานใหญ่

999/9 อาคารดิ ออฟฟิศเอส แอท เซ็นทรัลเวิลด์ ชั้น 17, 18, 25 ถ.พระราม 1 แขวงปทุมวัน เขตปทุมวัน จ.กรุงเทพมหานคร

สาขา อัลมาลิ่งค์

25 อาคารอัลมาลิ่งค์ ชั้น 9,14,15 ซ.ชิดลม ถ.เพลินจิต แขวงลุมพินี เขตปทุมวัน จ.กรุงเทพมหานคร

สาขา อัมรินทร์

496/502 อาคารอัมรินทร์ ทาวเวอร์ ชั้น 20 ถ.เพลินจิต แขวงลุมพินี เขตปทุมวัน จ.กรุงเทพมหานคร

สาขา ลินธอร์ 1

130-132 อาคารลินธอร์ ทาวเวอร์ 1 ชั้น 2 ถ.วิฑู แขวงลุมพินี เขตปทุมวัน จ.กรุงเทพมหานคร

สาขา ลินธอร์ 2

130-132 อาคารลินธอร์ ทาวเวอร์ ชั้น 24 ถ.วิฑู แขวงลุมพินี เขตปทุมวัน จ.กรุงเทพมหานคร

สาขา ลินธอร์ 3

130-132 อาคารลินธอร์ ทาวเวอร์ 3 ชั้น 19 ถ.วิฑู แขวงลุมพินี เขตปทุมวัน จ.กรุงเทพมหานคร

สาขา สุขุมวิท 21

50 อาคารซีเอ็มเอ็ม แกรนด์ เพลส ชั้น 15 ถ.สุขุมวิท 21 (อโศก) แขวงคลองเตยเหนือ เขตวัฒนา จ.กรุงเทพมหานคร

สาขา อโศก

159 อาคารเสริมมิตร ชั้น 17 ซ.สุขุมวิท 21 ถ.สุขุมวิท แขวงคลองเตยเหนือ เขตวัฒนา จ.กรุงเทพมหานคร

สาขา สิลม

191 อาคารซิลม คอมเพล็กซ์ ยูนิต 2, 3-1 ชั้น 21 ถ.ซิลม แขวงสีลม เขตบางรัก จ.กรุงเทพมหานคร

สาขา ฟอรัจนาทวน

1 อาคารฟอรัจนาทวน ชั้น 23 โชน 113 ถ.รัชดาภิเษก แขวงดินแดง เขตดินแดง จ.กรุงเทพมหานคร

สาขา อัลดีไทย ทาวเวอร์

2034/52 อาคารอัลดีไทย ทาวเวอร์ ชั้น 11 ยูนิต 11-07/01 ถ.เพชรบุรีตัดใหม่ แขวงบางกะปิ เขตห้วยขวาง จ.กรุงเทพมหานคร

สาขา ไทยซัมมิท ทาวเวอร์ 1

1768 อาคารไทยซัมมิท ทาวเวอร์ ชั้น 2 ถ.เพชรบุรีตัดใหม่ แขวงบางกะปิ เขตห้วยขวาง จ.กรุงเทพมหานคร

สาขา ไทยซัมมิท ทาวเวอร์ 2

1768 อาคารไทยซัมมิท ทาวเวอร์ ชั้น 4, 31 ถ.เพชรบุรีตัดใหม่ แขวงบางกะปิ เขตห้วยขวาง จ.กรุงเทพมหานคร

สาขา เซ็นทรัลพรีเนลล่า 1

7/129-221 อาคารเซ็นทรัล พรีเนลล่า ชั้นที่ 14 ห้อง 1404 ถ.บรมราชชนนี แขวง อรุณอมรินทร์ เขต บางกอกน้อย จ.กรุงเทพมหานคร

สาขา เซ็นทรัลพรีเนลล่า 2

7/3 อาคารเซ็นทรัล พรีเนลล่า ชั้น 14 ห้อง 1408 ถ.บรมราชชนนี แขวงอรุณอมรินทร์ เขตบางกอกน้อย จ.กรุงเทพมหานคร

สาขา เซ็นทรัลพรีเนลล่า 3

7/3 อาคารเซ็นทรัลพรีเนลล่า ชั้น 16 ถ.บรมราชชนนี แขวงอรุณอมรินทร์ เขตบางกอกน้อย จ.กรุงเทพมหานคร

สาขา เซ็นทรัลรัตนวิเบศร์

68/127 หมู่ 8 ถ.รัตนวิเบศร์ แขวงบางกระสือ เขตเมืองนนทบุรี จ.นนทบุรี

สาขา ลาดพร้าว

555 อาคารสา ทาวเวอร์ 2 ยูนิต 1106 ชั้น 11 ถ.พหลโยธิน แขวงจตุจักร เขตจตุจักร จ.กรุงเทพมหานคร

สาขา ประชาชื่น

105/1 อาคารบี ชั้น 4 ถ.เทศบาลสงเคราะห์ แขวงลาดยาว เขตจตุจักร จ.กรุงเทพมหานคร

สาขา บางนา

1093 อาคารชุดทาวเวอร์ 1 ออฟฟิศ ชั้น 19 ห้องเลขที่ 1093/105 หมู่ 12 ถ.บางนา-ตราด แขวงบางนา เขตบางนา จ.กรุงเทพมหานคร

สาขา บางกะปิ

3105 อาคารเอ็นมาร์ค ชั้น 3 ห้องเลขที่ เอ 3 อาร 02 ถ.ลาดพร้าว แขวงคลองจั่น เขตบางกะปิ จ.กรุงเทพมหานคร

สาขา นครปฐม

28/16-17 ถ.ยิงเป้า ต.สนามจันทร์ อ.เมือง จ.นครปฐม

สาขา ชลบุรี

44 ถ.วชิรปราการ แขวงบางปลาสร้อย เขตเมืองชลบุรี จ.ชลบุรี

สาขา สมุทรสาคร

1045/16-17 ถ.วิเชียรไขภูก ต.มหาชัย อ.เมืองสมุทรสาคร จ.สมุทรสาคร

สาขา ฉะเชิงเทรา

233-233/2 หมู่ 12 ชั้น 1 ถ.ศุภประยูร ต.หน้าเมือง อ.เมืองฉะเชิงเทรา จ.ฉะเชิงเทรา

สาขา เชียงใหม่ 1

191/28.30-34 อาคารศูนย์การค้าข้างคูลาน พลาซ่า ถ.ข้างคูลาน ต.ข้างคูลาน เขตเมืองเชียงใหม่ จ.เชียงใหม่

สาขา เชียงใหม่ 2

191/26 อาคารศูนย์การค้าข้างคูลาน พลาซ่า ถ.ข้างคูลาน ต.ข้างคูลาน อ.เมืองเชียงใหม่ จ.เชียงใหม่

สาขา ขอนแก่น 1

311/16 ถ.กลางเมือง ต.ในเมือง อ.เมืองขอนแก่น จ.ขอนแก่น

สาขา ขอนแก่น 2

26/9 ชั้น 2 หมู่ 7 ถ.ศรีจันทร์ใหม่ ต.ในเมือง อ.เมือง จ.ขอนแก่น

สาขา แม่สาย

119 หมู่ 10 ต.แม่สาย อ.แม่สาย จ.เชียงราย

สาขา สุราษฎร์ธานี

173/83-84 หมู่ 1 ถ.วัดโพธิ์ ต.มะขามเตี้ย อ.เมืองสุราษฎร์ธานี จ.สุราษฎร์ธานี

สาขา หาดใหญ่ 1

29 อาคาร ลี การ์เดนส์ พลาซ่า ชั้น 6 ยูนิตที่ 601/3 ถ.ประชาธิปไตย ต.ในเมือง อ.หาดใหญ่ จ.สงขลา

สาขา หาดใหญ่ 2

106 ถ.ประชาธิปไตย ต.หาดใหญ่ อ.หาดใหญ่ จ.สงขลา

สาขา หาดใหญ่ 3

200/222, 200/224, 200/226 อาคารจุลดิศ หาดใหญ่ พลาซ่า ชั้น2 ถ.นิพัทธ์อุทิศ 3 ต.หาดใหญ่ อ.หาดใหญ่ จ.สงขลา

สาขา ภูเก็ต

22/16-17 ศูนย์การค้าวันนิชพลาซ่า ถ.หลวงพ่อดิลอง ต.ตลาดใหญ่ อ.เมืองภูเก็ต จ.ภูเก็ต

สาขา ด้รัง

59/28 ถ.ห้วยยอด ต.ทับเที่ยง อ.เมืองด้รัง จ.ด้รัง

สาขา กระบี่

223/20 ถ.มหาพรต ต.ปากน้ำ อ.เมือง จ.กระบี่

สาขา ปัตตานี

300/69/70 หมู่ 4 ต.รูสะมิแล อ.เมือง จ.ปัตตานี

ฝ่ายวิเคราะห์หลักทรัพย์


จิตรา	อมรรธรรม	หัวหน้าฝ่ายวิเคราะห์หลักทรัพย์	0-2646-9966	jitra.a@finsyrus.com
พรสุข	อมรดีกุล	สื่อสาร/ บันทึกลง/ ชนส่ง/ เหล็ก	0-2646-9964	pornsook.a@finsyrus.com
ทรงกลด	วงศ์ไชย	พลังงาน/ ปีโตรเคมี/ ซิเมนต์	0-2646-9817	songklod.w@finsyrus.com
สุนันทา	วสะภิญญากุล	สถาบันการเงิน	0-2646-9680	sunanta.v@finsyrus.com
วรรัตน์	เผ่าภคคะ	อสังหาริมทรัพย์	0-2646-9856	worarat.p@finsyrus.com
สุรีย์พร	ทีวสุเวทย์	เกษตร / อาหาร/ ค้าปลีก/ อิเลทฯ	0-2646-9972	sureeporn.t@finsyrus.com
อำนาจ	โงสว่าง	วัสดุก่อสร้าง / ชนส่งและโลจิสติกส์	0-2646-9712	amnart.n@finsyrus.com
วีระวัฒน์	วีโรจน์โกคา	โรงพยาบาล / โรงแรม	0-2646-9821	veeravat.v@finsyrus.com
สมชาย	เอนกทวีผล	เทคนิค	0-2646-9967	somchai.a@finsyrus.com
ณัฐพล	คำถาเครือ	Derivatives	0-2646-9820	natapon.k@finsyrus.com
พลลพ	ทวดีพิทักษ์	Translator	0-2646-9711	pollop.t@finsyrus.com
สุภาวดี	เยี่ยมสาอางค์	ฝ่ายผลิตและสนับสนุนข้อมูล	0-2646-9962	supawadee.i@finsyrus.com
สุภาวดี	แช่ตั้ง	ฝ่ายผลิตและสนับสนุนข้อมูล	0-2646-9963	suphawadee.s@finsyrus.com

คำนิยามของคำแนะนำการลงทุน

BUY	"ซื้อ"	เนื่องจากราคาปัจจุบัน ต่ำกว่า มูลค่าตามปัจจัยพื้นฐาน โดยคาดหวังผลตอบแทน 10%
HOLD	"ถือ"	เนื่องจากราคาปัจจุบัน ต่ำกว่า มูลค่าตามปัจจัยพื้นฐาน โดยคาดหวังผลตอบแทน 0% - 10%
SELL	"ขาย"	เนื่องจากราคาปัจจุบัน สูงกว่า มูลค่าตามปัจจัยพื้นฐาน
TRADING BUY	"ซื้อเก็งกำไรระยะสั้น"	เนื่องจากมีประเด็นที่มีผลบวกต่อราคาหุ้นในระยะสั้น แม้ว่าราคาปัจจุบันจะสูงกว่ามูลค่าตามปัจจัยพื้นฐาน
OVERWEIGHT	"ลงทุนมากกว่าตลาด"	เนื่องจากคาดหวังผลตอบแทนที่ สูงกว่า ตลาด
NEUTRAL	"ลงทุนเท่ากับตลาด"	เนื่องจากคาดหวังผลตอบแทนที่ เท่ากับ ตลาด
UNDERWEIGHT	"ลงทุนน้อยกว่าตลาด"	เนื่องจากคาดหวังผลตอบแทนที่ ต่ำกว่า ตลาด

หมายเหตุ : ผลตอบแทนที่คาดหวังอาจเปลี่ยนแปลงตามความเสี่ยงของตลาดที่เพิ่มขึ้น หรือลดลงในขณะนั้น

Thai Institute of Directors Association (IOD) - Corporate Governance Report Rating 2011



ADVANC	BKI	GRAMMY	LPN	PTTCH**	SC	TIPCO
AOT	BMCL	HEMRAJ	MCOT	PTTEP	SCB	TISCO
BAFS	CPN	ICC	NMG	QH	SCC	TKT
BANPU	CSL	IRPC	PS	RATCH	SE-ED	TMB
BAY	EASTW	KBANK	PSL	ROBINS	SIS	TOP
BBL	EGCO	KK	PTT	RS	THRE	
BCP	ERW	KTB	PTTAR**	SAT	TIP	

**วันที่ 18 ตุลาคม 2554 PTTAR กับ PTTCH ความรวมกิจการเป็น PTTGC

ช่วงคะแนน


100-90
80-89
70-79
60-69
50-59
<50



สัญลักษณ์


ความหมาย

ดีเลิศ
ดีมาก
ดี
ดีพอใช้
ผ่าน
n/a



ACAP	BROOK	DTC	KCE	MFC	PG	SEAFCO	STEC	TNITY	TYM
AF	BTS	ECL	KEST	MFEC	PHATRA	SFP	SUSCO	TNL	UAC
AMANAH	BWG	FORTH	KGI	MILL	PM	SICCO**	SVI	TOG	UMI
AMATA	CENTEL	GBX	KSL	MINT	PR	SINGER	SYMC	TPC	UP
AP	CGS	GC	KWC	MK	PRANDA	SIRI	SYNTEC	TRC	UPOIC
ASIMAR	CIMBT	GFPT	L&E	MTI	PRG	SITHAI	TASCO	TRT	UV
ASP	CK	GLOW	LANNA	NBC	PT	SMT	TCAP	TRU	VNT
AYUD	CM	HANA	LH	NCH	PYLON	SNC	TFD	TRUE	WACOAL
BEC	CPALL	HMPRO	LOXLEY	NINE	S&J	SPALI	TFI	TSC	WAVE
BECL	CPF	HTC	LRH	NKI	S&P	SPI	THAI	TSTE	ZMICO
BFIT	CSC	IFEC	LST	NOBLE	SABINA	SPPT	THCOM	TSTH	
BH	DELTA	INET	MACO	OCC	SAMCO	SSF	THIP	TTA	
BIGC	DEMCO	INTUCH	MAJOR	OGC	SCCC	SSSC	TIC	TTW	
BJC	DRT	IVL	MAKRO	OISHI	SCG	STA	TK	TUF	
BLA	DTAC	JAS	MBK	PB	SCSMG	STANLY	TMT	TVO	

**SICCO ขอเพิกถอนหลักทรัพย์จากการเป็นหลักทรัพย์จดทะเบียนในวันที่ 7 ตุลาคม 2554



2S	BAT-3K	CNS	FSS	ITD	MATI	OFM	QLT	SMK	TF	TPIPL	VARO
A	BGT	CNT	GENCO	JTS	MBAX	PAF	RASA	SMM	TGCI	TPP	VIBHA
AEONTS	BLAND	CPI	GFM	JUTHA	M-CHAI	PAP	RCI	SPC	THANA	TR	VNG
AFC	BNC	CPL	GL	KASET	MCS	PATO	RCL	SPC	THANI	TTCL	WG
AGE	BOL	CRANE	GLAND	KDH	MDX	PDI	ROJNA	SST	TICON	TTI	WORK
AH	BROCK	CSP	GLOD	KH	MJD	PHOL	RPC	STAR	TIW	TWFP	YUASA
AHC	BSBM	CSR	GUNKUL	KKC	MOONG	PICO	SAUCE	SUC	TKS	TWZ	
AI	BTNC	CTW	GYT	KMC	MPIC	PL	SCBLIF	SVOA	TLUXE	TYCN	
AIT	CCET	DCC	HFT	KTC	MSC	POST	SCP	SWC	TMD	UBIS	
AJ	CFRESH	DRACO	HTECH	KWH	NC	PPM	SENA	SYNEX	TNH	UEC	
AKR	CHARAN	EASON	IFS	KYE	NEP	PREB	SHANG	TBSP	TNPC	UOBKH	
APRINT	CI	EIC	ILINK	LALIN	NNCL	PRECHA	SIAM	TCB	TOPP	UPF	
APURE	CITY	ESSO	IRC	LEE	NSI	PRIN	SIMAT	TCC	TPA	US	
AS	CMO	FE	IRCP	LHK	NTV	PTL	SKR	TCP	TPAC	UT	
ASK	CMR	FOCUS	IT	MATCH	NWR	Q-CON	SMIT	TEAM	TPCORP	UVAN	

IOD (IOD Disclaimer)

ผลสำรวจการกำกับดูแลกิจการบริษัทจดทะเบียนที่แสดงไว้ เป็นผลที่ได้จากการสำรวจและประเมินข้อมูลที่บริษัทจดทะเบียนในตลาดหลักทรัพย์แห่งประเทศไทย และตลาดหลักทรัพย์ เอ็ม เอ ไอ ("บริษัทจดทะเบียน") เปิดเผยต่อสาธารณะ และเป็นข้อมูลที่ผู้ลงทุนทั่วไปสามารถเข้าถึงได้ ผลสำรวจดังกล่าวจึงเป็นการนำเสนอข้อมูลในมุมมองของบุคคลภายนอกต่อมาตรฐานการกำกับดูแลกิจการของบริษัทจดทะเบียน โดยไม่ได้เป็นการประเมินผลการปฏิบัติงานหรือการดำเนินกิจการของบริษัทจดทะเบียน อีกทั้งมิได้ใช้ข้อมูลภายในของบริษัทจดทะเบียนในการประเมิน ดังนั้น ผลสำรวจที่แสดงนี้จึงไม่ได้เป็นการรับรองถึงผลการปฏิบัติงานหรือการดำเนินการของบริษัทจดทะเบียน และไม่ถือเป็นการให้คำแนะนำในการลงทุนในหลักทรัพย์ของบริษัทจดทะเบียนหรือคำแนะนำใดๆ ผู้ใช้ข้อมูลจึงควรใช้วิจารณญาณของตนเองในการวิเคราะห์และตัดสินใจในการใช้ข้อมูลใด ๆ ที่เกี่ยวกับบริษัทจดทะเบียนที่แสดงในผลสำรวจนี้

ทั้งนี้ บริษัทหลักทรัพย์ ฟินันเซีย ไซรัส จำกัด (มหาชน) มิได้ยืนยันหรือรับรองถึงความครบถ้วนและถูกต้องของผลสำรวจดังกล่าวแต่อย่างใด

รายงานฉบับนี้จัดทำโดยบริษัทหลักทรัพย์ ฟินันเซีย ไซรัส จำกัด (มหาชน) "บริษัท" ข้อมูลที่ปรากฏในรายงานฉบับนี้ถูกจัดทำขึ้นบนพื้นฐานของแหล่งข้อมูลที่เชื่อว่าหรือควรเชื่อว่าจะมีความน่าเชื่อถือ และ/หรือมีความถูกต้อง อย่างไรก็ตามบริษัทไม่รับรองความถูกต้องครบถ้วนของข้อมูลดังกล่าว ข้อมูลและความเห็นที่ปรากฏอยู่ในรายงานฉบับนี้อาจมีการเปลี่ยนแปลง แก้ไข หรือเพิ่มเติมได้ตลอดเวลา โดยไม่ต้องแจ้งให้ทราบล่วงหน้า บริษัทไม่มีความประสงค์ที่จะชี้แจงหรือชี้ชวนให้ผู้ลงทุน ลงทุนซื้อหรือขายหลักทรัพย์ตามที่ปรากฏในรายงานฉบับนี้ รวมทั้งบริษัทไม่ได้รับประกันผลตอบแทนหรือราคาของหลักทรัพย์ตามข้อมูลที่ปรากฏแต่อย่างใด บริษัทจึงไม่รับผิดชอบต่อความเสียหายใดๆ ที่เกิดขึ้นจากการนำข้อมูลหรือความเห็นในรายงานฉบับนี้ไปใช้ไม่ว่ากรณีใดก็ตาม ผู้ลงทุนควรศึกษาข้อมูลและใช้ดุลยพินิจอย่างรอบคอบในการตัดสินใจลงทุน

บริษัทขอสงวนลิขสิทธิ์ในข้อมูลและความเห็นที่ปรากฏอยู่ในรายงานฉบับนี้ ห้ามมิให้ผู้ใดนำข้อมูลและความเห็นในรายงานฉบับนี้ไปใช้ประโยชน์ คัดลอก ตัดแปลง ทำซ้ำ นำออกแสดงหรือเผยแพร่ต่อสาธารณชนไม่ว่าทั้งหมดหรือบางส่วน โดยไม่ได้รับอนุญาตเป็นลายลักษณ์อักษรจากบริษัทล่วงหน้า

การลงทุนในหลักทรัพย์มีความเสี่ยง ผู้ลงทุนควรศึกษาข้อมูลและพิจารณาอย่างรอบคอบก่อนการตัดสินใจลงทุน