

ถือ (unchanged)

ราคาปิด (บาท): 29.00
 ราคาเป้าหมาย (บาท): 31.50

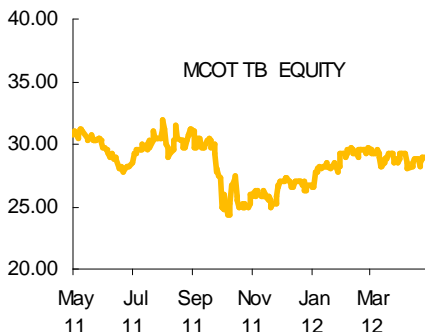
สุทธิทรัพย์ พีรทรัพย์

http://www.maybank-ke.co.th
 (02) 658-6300

ข้อมูลบริษัท

Description : ดำเนินธุรกิจด้านสื่อสารมวลชน ได้แก่ สถานีโทรทัศน์โมเดิร์นไนน์ สถานีวิทยุกระจายเสียง และสำนักข่าวไทย โดยบริษัทย่อยเป็นผู้ผลิตรายการ สารคดี โทรทัศน์ และประกอบกิจการด้านบันเทิงทุกประเภท นอกจากนี้บริษัทยังร่วมดำเนินกิจการกับผู้ประกอบการเอกชนในรูปของสัญญาร่วมดำเนินกิจการ ได้แก่ บริษัท บางกอกเอ็นเตอร์เทนเมนต์ จำกัด ดำเนินกิจการ สถานีโทรทัศน์ไทยทีวีสี ช่อง 3 และกลุ่มบริษัท ทูวิชั่นส์ จำกัด (มหาชน) ดำเนินกิจการโทรทัศน์ระบบบอกรับเป็นสมาชิก True Visions

Ticker :	MCOT
หุ้นที่ออกและชำระแล้ว (ล้านหุ้น)	687
มูลค่าตลาด (ล้านบาท)	19,926
มูลค่าตลาด (US\$m)	648.42
3-mth Avg Daily Turnover (ล้านบาท)	18.14
SET INDEX	1,211.78
Free float (%)	22.72
Major Shareholders :	%
กระทรวงการคลัง	65.80
ธนาคารออมสิน	11.48

Historical Chart

Performance

52-week High/Low	Bt32.00/Bt24.30				
	1-mth	3-mth	6-mth	1-yr	YTD
Absolute (%)	1.8	4.5	14.9	-4.9	8.4
Relative (%)	1.1	-7.3	-7.6	-14.3	-8.3

บมจ. อ ส ม ท (MCOT)
คาดกำไรฟื้นตัวสูง QoQ แต่ทรงตัว YoY

ประเด็นการลงทุน : คาดผลประกอบการ 1Q55 เติบโตเล็กน้อย 2% YoY จากการที่อุตสาหกรรมโฆษณาฟื้นตัวหลังจากได้รับผลกระทบหนักจากน้ำท่วม ขณะที่การปรับขึ้นค่าโฆษณาจะมีผลเพียง 1 เดือนในไตรมาสนี้ โดยจะเป็นบวกเต็มที่ใน 2Q55 บวกกับไตรมาสสองเป็นไฮซีซั่น อย่างไรก็ตาม เรายังคงคำแนะนำ ถือ เนื่องจากความเสี่ยงจากการปรับผังรายการและราคาหุ้นมีอ็อปไซด์จำกัด เมื่อเทียบกับราคาเหมาะสมที่ 31.50 บาท

คาดกำไรฟื้นตัว QoQ แต่ทรงตัว YoY : คาดกำไรปกติ 1Q55 ฟื้นตัว 168% QoQ เป็น 371 ล้านบาทหลังสถานการณ์น้ำท่วมคลี่คลาย การออกอากาศรายการโทรทัศน์กลับมาเป็นปกติ อย่างไรก็ดีเมื่อเทียบ YoY คาดกำไรเพิ่มขึ้นเพียง 2% เนื่องจากอุตสาหกรรมโฆษณาฟื้นตัวหลังจากน้ำท่วมโดยเม็ดเงินโฆษณาทางโทรทัศน์ในช่วง 1Q55 เพิ่มขึ้นเพียง 2% YoY ขณะที่ส่วนแบ่งตลาดของช่อง 9 ลดลงจาก 19.9% ใน 1Q54 มาที่ 19.3% ใน 1Q55 เราคาดว่าอัตราการใช้เวลาโฆษณา (Utilisation) ของช่อง 9 จะลดลงจาก 96% ใน 1Q54 มาที่ระดับต่ำกว่า 85% ขณะที่การปรับขึ้นค่าโฆษณาในอัตรา 7-10% เริ่มมีผลอย่างเป็นทางการในเดือน มี.ค. - เม.ย. เราจึงประเมินว่ารายได้ทางโทรทัศน์จะลดลง 2% YoY เป็น 832 ล้านบาท อัตรากำไรขั้นต้นคาดว่าจะลดลงจาก 62.2% ใน 1Q54 มาที่ 58.7% นอกจากนี้ราคาใช้จ่ายจะเพิ่มสูงขึ้นจากการปรับเงินเดือนเนื่องจากบริษัทเปลี่ยนรอบการปรับเงินเดือนประจำปีจากเดือน ต.ค. มาเป็นเดือน มี.ค. อย่างไรก็ตาม MCOT จะบันทึกรายได้ผลประโยชน์พิเศษนอกเหนือสัญญา 10 ล้านบาทต่อไตรมาส (ยอดทั้งหมด 405 ล้านบาท ททยอยรับรู้ตามวิธีเส้นตรงเป็นระยะเวลา 10 ปี ตั้งแต่ปี 2554-2563) และ ได้รับประโยชน์จากการลดอัตราภาษีจาก 30% เหลือ 23%

มีแนวโน้มเติบโตดีขึ้นแต่ยังช้ากว่าคู่แข่ง : ผลประกอบการจะเติบโตแข็งแกร่งขึ้นในช่วงไฮซีซั่น 2Q55 ซึ่งผู้ประกอบการกลับมาใช้โฆษณาเพิ่มขึ้น อีกทั้งค่าโฆษณาที่ปรับเพิ่มขึ้นจะมีผลเต็มทั้งไตรมาส สำหรับการร่วมถ่ายถอดฟุตบอลยูโร 2012 คาดว่า MCOT จะได้รับรายได้เพิ่มขึ้นจากการออกอากาศไม่มากนักเนื่องจากไม่ใช่สถานีหลักในการถ่ายทอด (ช่อง 3 เป็นสถานีหลัก ถ่ายทอด 27 เกม) โดยช่อง 9 ถ่ายทอดสด 3 เกม จากการแข่งขันทั้งหมด 31 เกม และ คาดได้รับรายได้เป็นค่าเช่าเวลาออกอากาศ อย่างไรก็ตาม ฟุตบอลยูโรคาดว่าจะกระตุ้นอุตสาหกรรมโฆษณาโดยรวมซึ่งคาดว่าจะช่วยเพิ่มอัตราการใช้เวลาโฆษณา ส่วนการปรับผังรายการในเดือน ก.ค. ยังต้องรอดูผลตอบรับสำหรับรายการใหม่ๆ ภายใต้นโยบายการทยอยปรับเพิ่มสัดส่วนรายการของสถานี (Own programme) ซึ่งรวมถึงรายการที่ผลิตเอง จ้างผลิต และ ซื้อลิขสิทธิ์ จาก 43% เป็น 51% ในปี 2556 โดยรวมแล้วเราคาดว่ากำไรปกติปีนี้จะเพิ่มขึ้น 24% เป็น 1,675 ล้านบาท (2.44 บาท/หุ้น)

ยังคงคำแนะนำ ถือ : ความเสี่ยงหลักคือการปรับผังรายการใหม่ว่าจะได้รับความนิยมหรือไม่ รวมทั้งการสรรหากรรมการผู้อำนวยการใหญ่ (ปัจจุบันอยู่ระหว่างการรับสมัคร คาดกระบวนการสรรหาเสร็จสิ้นช่วงต้น 3Q55) บวกกับการเติบโตที่ช้ากว่าคู่แข่ง ขณะที่ราคาหุ้นมีอ็อปไซด์จำกัดเมื่อเทียบกับราคาเหมาะสมคือ DCF ที่ 31.50 บาท อย่างไรก็ตาม อัตราผลตอบแทนจากเงินปันผลอยู่ในระดับน่าสนใจ 7-8% สถานะการเงินแข็งแกร่งเป็นเงินสดสุทธิ (Net cash) เราจึงยังคงคำแนะนำ ถือ

MCOT – Summary Earnings Table

FYE: Dec 31 (Btmn)	2009	2010	2011	2012F	2013F
Revenue	4,797	5,263	5,142	5,779	6,399
EBITDA	2,336	2,556	2,598	2,779	3,058
Recurring Net Profit	1,308	1,423	1,356	1,675	1,937
Recurring Basic EPS (Bt)	1.90	2.07	1.97	2.44	2.82
EPS growth (%)	13.1	2.4	(4.7)	23.5	15.6
DPS (Bt)	1.80	1.90	2.00	2.20	2.40
PER	14.3	14.0	14.7	11.9	10.3
EV/EBITDA (x)	7.4	6.5	6.1	5.8	5.1
Div Yield (%)	6.2	6.6	6.9	7.6	8.3
P/BV(x)	2.7	2.6	2.6	2.5	2.4
Net Gearing (%)	Net cash	Net cash	Net cash	Net cash	Net cash
ROE (%)	18.9	18.7	17.6	21.4	23.7
ROA (%)	14.8	14.1	12.8	15.4	16.9

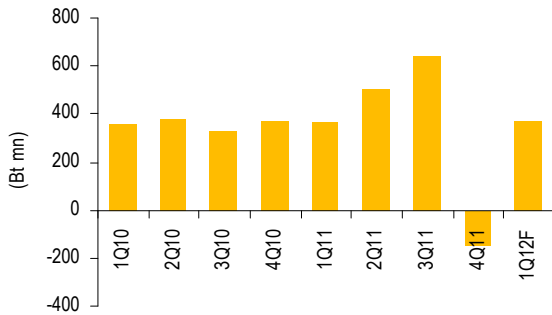
Source: Company reports and KELIVE Research estimates

Table 1: MCOT 1Q12 preview

(Bt mn)	1Q12F	4Q11	QOQ	1Q11	YOY	2012F	2011	YOY
Sales	1,252	1,105	13%	1,252	0%	5,779	5,142	12%
TV income	832	665	25%	849	(2%)	3,924	3,395	16%
Radio income	194	210	(8%)	193	1%	917	855	7%
Joint operation	216	209	3%	209	3%	899	871	3%
Additional income	10	21	(51%)	0	N.A.	41	21	94%
COG	517	586	(12%)	473	9%	2,381	2,175	9%
Gross profit	735	519	42%	779	(6%)	3,398	2,967	15%
Gross margin (%)	58.7%	47.0%	N.A.	62.2%	N.A.	58.8%	57.7%	N.A.
SG&A	290	274	6%	268	8%	1,370	1,081	27%
EBITDA	619	442	40%	669	(7%)	2,779	2,598	7%
EBITDA margin (%)	47.8%	38.5%	N.A.	52.4%	N.A.	46.6%	48.9%	N.A.
Net profit	371	(145)	N.A.	364	2%	1,675	1,356	24%
EPS (Bt)	0.54	(0.21)	N.A.	0.53	2%	2.44	1.97	24%

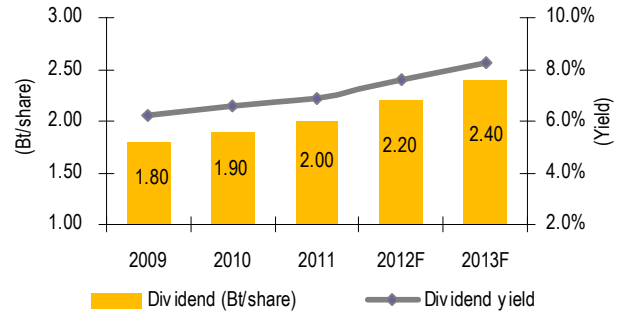
Source : Company reports and KELIVE Research estimates.

Chart 1: Quarterly earnings



Source: Company reports and KELIVE Research estimates.

Chart 2: Dividend payment and yield



Source: Company reports and KELIVE Research estimates.

INCOME STATEMENT (Btmn)

FY December	2010	2011	2012F	2013F
Revenue	5,263	5,142	5,779	6,399
EBITDA	2,556	2,598	2,779	3,058
Depreciation & Amortisation	498	541	571	599
Operating Profit (EBIT)	2,058	2,057	2,208	2,459
Interest (Exp)/Inc	9	10	3	8
Associates	0	0	0	0
One-offs	0	0	0	0
Pre-Tax Profit	2,050	2,047	2,205	2,450
Tax	604	671	507	490
Minority Interest	23	20	22	24
Net Profit	1,423	1,356	1,675	1,937
Recurring Net Profit	1,423	1,356	1,675	1,937
Revenue Growth %	9.7	(2.3)	12.4	10.7
EBITDA Growth (%)	9.4	1.6	7.0	10.0
EBIT Growth (%)	9.6	(0.1)	7.3	11.4
Net Profit Growth (%)	2.4	(4.7)	23.5	15.6
Recurring Net Profit Growth (%)	2.4	(4.7)	23.5	15.6
Tax Rate %	29.4	32.8	23.0	20.0

CASH FLOW (Btmn)

FY December	2010	2011	2012F	2013F
Profit before taxation	2,050	2,047	2,205	2,450
Depreciation	498	541	571	599
Net interest receipts/(payments)	9	10	3	8
Working capital change	674	218	(252)	6
Cash tax paid	(604)	(671)	(507)	(490)
Others (exceptional items)	(31)	(30)	(25)	(32)
Cash flow from operations	2,596	2,116	1,995	2,542
Capex	(676)	(409)	(678)	(551)
Disposal/(purchase)	0	0	0	0
Others	(1,314)	(1,097)	325	(700)
Cash flow from investing	(1,990)	(1,506)	(353)	(1,251)
Debt raised/(repaid)	639	820	(410)	205
Equity raised/(repaid)	20	9	22	24
Dividends (paid)	(1,272)	(1,443)	(1,374)	(1,580)
Interest payments	9	10	3	8
Others	(9)	(10)	(3)	(8)
Cash flow from financing	(613)	(614)	(1,762)	(1,351)
Change in cash	(7)	(5)	(120)	(60)

BALANCE SHEET (Btmn)

FY December	2010	2011	2012F	2013F
Fixed Assets	4,392	4,303	4,410	4,362
Other LT Assets	243	200	200	200
Cash/ST Investments	3,407	4,108	3,981	4,582
Other Current Assets	2,475	2,040	2,491	2,692
Total Assets	10,517	10,652	11,082	11,836
ST Debt	3	7	68	99
Other Current Liabilities	1,787	1,571	1,769	1,977
LT Debt	5	6	65	95
Other LT Liabilities	986	1,410	1,198	1,304
Minority Interest	54	63	85	109
Shareholders' Equity	7,682	7,595	7,897	8,253
Total Liabilities-Capital	10,517	10,652	11,082	11,836
Share Capital (m)	3,435	3,435	3,435	3,435
Gross Debt/(Cash)	8	13	133	193
Net Debt/(Cash)	Net cash	Net cash	Net cash	Net cash
Working Capital	688	469	721	715

RATES & RATIOS

FY December	2010	2011	2012F	2013F
EBITDA Margin %	47.7	48.9	46.6	46.5
Op. Profit Margin %	38.4	38.7	37.1	37.4
Net Profit Margin %	26.6	25.5	28.1	29.4
ROE %	18.7	17.6	21.4	23.7
ROA %	14.1	12.8	15.4	16.9
Net Margin Ex. EI %	26.6	25.5	28.1	29.4
Dividend Cover (x)	1.1	1.0	1.1	1.2
Interest Cover (x)	241.2	208.2	755.2	301.2
Asset Turnover (x)	0.5	0.5	0.5	0.5
Asset/Debt (x)	3.8	3.6	3.6	3.4
Debtors Turn (days)	63.1	63.4	52.0	56.0
Creditors Turn (days)	21.2	24.9	21.0	24.0
Inventory Turn (days)	2.7	3.2	3.0	3.3
Net Gearing %	Net cash	Net cash	Net cash	Net cash
Debt/ EBITDA (x)	1.1	1.2	1.1	1.1
Debt/ Market Cap (x)	0.1	0.2	0.2	0.2

Source: Company reports and KELIVE Research estimates

สาขากรุงเทพฯ

สำนักงานใหญ่

อาคารสำนักงาน ดิ ออฟฟิศเคส แอท เซ็นทรัลเวิลด์
ชั้น 20-21, 24 เลขที่ 999/9 ถนนพระราม 1
แขวงปทุมวัน เขตปทุมวัน กรุงเทพฯ 10330
โทร 0-2658-6300 โทรสาร 0-2658-6301

สาขาพานิชย์

125 อาคารดิโกลด์สยามพลาซ่า
ชั้น 3 ถนนพญาไท แขวงวังบูรพาภิรมย์
เขตพระนคร กรุงเทพฯ 10200
โทร 0-2225-0242 โทรสาร 0-2225-0523

สาขาเอ็มโพเรียม

622 อาคารดิเอ็มโพเรียม ชั้น 14
ถนนสุขุมวิท แขวงคลองตัน
เขตคลองเตย กรุงเทพฯ 10110
โทร 0-2664-9800 โทรสาร 0-2664-9811

สาขาเยาวราช

215 อาคารแกรนด์สยาม ชั้น 4
ถนนเยาวราช แขวงสัมพันธวงศ์
เขตสัมพันธวงศ์ กรุงเทพฯ 10100
โทร 0-2622-9412 โทรสาร 0-2622-9383

สาขาทองหล่อ

เลขที่ 3105 อาคารเอ็มมาร์ค พลาซ่า
ชั้น 3 ถนนลาดพร้าว แขวงคลองจั่น
เขตคลองจั่น กรุงเทพฯ 10240
โทร.02-378-1144 โทรสาร. 02-378-1323

สาขาประตูน้ำ

553 อาคารเดอะพลาซ่า ชั้น 14
ถนนราชปรารภ แขวงมักกะสัน
เขตราชเทวี กรุงเทพฯ 10400
โทร 0-2250-6192 โทรสาร 0-2250-6199

สาขามหาวิทยาลัยเกษตรศาสตร์ บางเขน

ชั้น 1 อาคารบริการวิชาการสอน
คณะบริหารธุรกิจ มหาวิทยาลัยเกษตรศาสตร์
50 ถนนงามวงศ์วาน แขวงลาดยาว
เขตจตุจักร กรุงเทพฯ 10900
โทร 0-2579-9880 โทรสาร 0-2579-9840

สาขาต่างจังหวัด

สาขาเชียงใหม่ 1

244 อาคารสำนักงาน ชั้น 2-3
ถนนวิบูลย์ ตำบลหายยา อำเภอเมืองเชียงใหม่
จังหวัดเชียงใหม่ 50100
โทร (053) 284-000 โทรสาร (053) 284-019

สาขาลำปาง

48/11-12 ถนนมณศรี
ตำบลสบตุ๋ย อำเภอเมืองลำปาง .
จังหวัดลำปาง 52100
โทร (054) 319-211 โทรสาร (054) 319-216

สาขาระยอง

180/1-2 อาคารสมทพันธ์ ชั้น 2
ถนนสุขุมวิท ตำบลเชิงเนิน
อำเภอเมืองระยอง จังหวัดระยอง 21000
โทร (038) 862-022-9 โทรสาร (038) 862-043

สาขาสุพรรณสงคราม

74/27-28 ซ.บางจะเกร็ง 4
ถนนพระราม 2 ต.แม่กลอง อ.เมือง
จ.สมุทรสงคราม 75000
โทร (034) 724-062-7 โทรสาร (034) 724-068

สาขาฉะเชิงเทรา

44/4 ถนนบำรุงราษฎร์ ตำบลอรัญประเทศ
อำเภออรัญประเทศ จังหวัดสระแก้ว 27120
โทร (037) 226-347-8 โทรสาร (037) 226-346

สาขาอโศก

159 อาคารเสริมมิตร ชั้น 25
ซอยสุขุมวิท 21 ถนนอโศก แขวงคลองเตยเหนือ
เขตวัฒนา กรุงเทพฯ 10110
โทร 0-2665-7000 โทรสาร 0-2665-7050

สาขาศรีนครินทร์

1145 หมู่ที่ 5 อาคารเอกโพธิ์นาเวศ ชั้น 3
ถนนศรีนครินทร์ ตำบลสำโรงเหนือ อำเภอเมืองสมุทรปราการ
จังหวัดสมุทรปราการ 10270
โทร 0-2758-7003 โทรสาร 0-2758-7248

สาขาฟิวเจอร์ พาร์ค รังสิต

94 หมู่ 2 ศูนย์การค้า ฟิวเจอร์พาร์ค รังสิต ห้อง 091-92
ชั้น G F อ.พหลโยธิน ต.ประชาธิปัตย์ อ.ธัญบุรี
จ.ปทุมธานี 12130
ทีม โทร. 0-2958-0592 โทรสาร. 0-2958-0420
ทีม 2 โทร.02-958-0590 โทรสาร 02-958-0590 ต่อ 400

สาขาอนิยะ

52 อาคารอนิยะพลาซ่า ชั้น 10,11 และ 20
ถนนสีลม แขวงสุริยวงศ์ เขตบางรัก
กรุงเทพฯ 10500
โทร 0-2231-2700 โทรสาร 0-2231-2349

สาขาแฟชั่นไอส์แลนด์

5/5-6 ศูนย์การค้า แฟชั่นไอส์แลนด์ ชั้น BF
หมู่ 7 ถนนรามอินทรา แขวงคันนายาว
เขตคันนายาว กรุงเทพฯ 10230
โทร 0-2947-5800-5 โทรสาร 0-2519-5040

สาขาอิมรินทร์

ห้องที่ 3, 3.1 ชั้น 8 อาคารอิมรินทร์พลาซ่า
เลขที่ 496-502 ถนนพหลโยธิน แขวงลพบุรี
เขตปทุมวัน กรุงเทพฯ 10330
โทร 0-2256-9373 โทรสาร 0-2256-9374

สาขามหาวิทยาลัยธุรกิจบัณฑิต

อาคาร 10 ชั้น 1 เลขที่ 110/1-4
ถนนประชาชื่น แขวงทุ่งสองห้อง
เขตหลักสี่ กรุงเทพมหานคร 10210
โทร 0-2580-3673 โทรสาร 0-2580-3643

สาขาเชียงใหม่ 2

201/3 ถนนหิวดล ตำบลหายยา
อำเภอเมืองเชียงใหม่
จังหวัดเชียงใหม่ 50100
โทร (053) 284-138 โทรสาร (053) 284-138

สาขาสุรินทร์

137/5-6 ถนนศิริรัฐ
ตำบลในเมือง อำเภอเมือง
จังหวัดสุรินทร์ 32000
โทร (044) 531-800-3 โทรสาร (044) 519-378

สาขาระยอง 2

โครงการ TSK PARK ชั้น 1 เลขที่ 351-351/1
ถนนสุขุมวิท ตำบลเนินพระ อำเภอเมือง
จังหวัดระยอง 21000
โทร (038) 807-459 โทรสาร (038) 807-841

สาขาหาดใหญ่

1,3,5 ซอยจตุทิศ 3 ถนนจตุทิศ
ตำบลหาดใหญ่ อำเภอหาดใหญ่
จังหวัดสงขลา 90110
โทร (074) 346-400 โทรสาร (074) 239-509

สาขายะลา

18 ถนนสองพี่น้อง ตำบลสะเตง
อำเภอเมือง จังหวัดยะลา 95000
โทร (073) 255-493-7 โทรสาร (073) 255-498

สาขาอุวคา

56 อาคารภูคา ชั้น 5 ห้อง 3/1
ถนนสีลม แขวงสุริยวงศ์ เขตบางรัก
กรุงเทพฯ 10500
โทร 0-2632-8341 โทรสาร 0-2632-8395

สาขาบางมวด่วน

30/39-50 อาคารสำนักงานเดอะมอลล์บางมวด่วน
ชั้น 14 ถนนงามวงศ์วาน ตำบลบางเขน
อำเภอเมืองนนทบุรี จังหวัดนนทบุรี 11000
โทร 0-2550-0577 โทรสาร 0-2550-0566

สาขาท่าพระ

99 อาคารสำนักงานเดอะมอลล์ ท่าพระ ชั้น 13
ถนนรัชดาภิเษก-ท่าพระ แขวงจตุจักร
เขตดอนเมือง กรุงเทพฯ 10600
โทร 0-2876-6500 โทรสาร 0-2876-6531

สาขาปิ่นเกล้า

7/129 อาคารเซ็นทรัลปิ่นเกล้า ชั้น 3 ห้อง 302
ถนนบรมราชชนนี แขวงจตุจักร
เขตบางกอกน้อย กรุงเทพฯ 10700
โทร 0-2884-9847 โทรสาร 0-2884-6920

สาขาสีลม

62 อาคารอนิยะ ชั้น 4
ถนนสีลม แขวงสุริยวงศ์
เขตบางรัก กรุงเทพฯ 10500
โทร 0-2231-2700 โทรสาร 0-2231-2418

สาขาฟอร์จูนทาวน์

เลขที่ 5 อาคารฟอร์จูนทาวน์ ชั้น 1 ได้ดิน
ถนนรัชดาภิเษก แขวงดินแดง
เขตดินแดง กรุงเทพฯ 10400
โทร 0-2641-0977 โทรสาร 0-2641-0966

สาขาแจ้งวัฒนะ

99/9 หมู่ที่ 2 อาคารเซ็นทรัลพลาซ่า แจ้งวัฒนะ
ออฟฟิศ ทาวเวอร์ ชั้น 14 ห้อง 1401
ถนนแจ้งวัฒนะ ตำบลบางตลาด
อำเภอปากเกร็ด จังหวัดนนทบุรี 11120
โทรศัพท์ 02-835-3283 โทร 02-835-3280

สาขานครราชสีมา 1

14 ถนนเมธิต ตำบลในเมือง
อำเภอเมือง จังหวัดนครราชสีมา 30000
โทร (044) 269-400 โทรสาร (044) 269-410

สาขาอุบลราชธานี

191,193 ถนนอุปราช
ตำบลในเมือง อำเภอเมือง
จังหวัดอุบลราชธานี 34000
โทร (045) 265-631-8 โทรสาร (045) 265-639

สาขาจันทบุรี

351/8 ถนนท่าแฉลบ ตำบลตลาด
อำเภอเมือง
จังหวัดจันทบุรี 22000
โทร (039) 332-111 โทรสาร (039) 332-444

สาขาสุราษฎร์ธานี

216/3 หมู่ที่ 4 ถนนเกษม
ตำบลมะขามเตี้ย อำเภอเมืองสุราษฎร์ธานี
จังหวัดสุราษฎร์ธานี 84000
โทร (077) 205-460 โทรสาร (077) 205-475

สาขาหัวหิน

16/11 ถนนเพชรเกษม ตำบลหัวหิน
อำเภอหัวหิน ประจวบคีรีขันธ์ 77110
โทร (032) 531-193 โทรสาร (032) 531-221

สาขาซีคอนสแควร์

904 อาคารซีคอนสแควร์ ชั้น G ห้อง 1005
ถนนศรีนครินทร์ แขวงหนองบอน
เขตประเวศ กรุงเทพฯ 10260
โทร 0-2320-3600 โทรสาร 0-2320-3610

สาขาลาดพร้าว

1693 อาคารสำนักงานศูนย์การค้าเซ็นทรัลพลาซ่า ลาดพร้าว
ชั้น 11 ห้อง 905/1 ถนนพหลโยธิน แขวงลาดพร้าว
เขตจตุจักร กรุงเทพฯ 10900
โทร 0-2541-1411 โทรสาร 0-2541-1108

สาขาบางแค

275 หมู่ที่ 1 เดอะมอลล์บางแค ชั้น 8 ถนนเพชรเกษม
แขวงบางแคเหนือ เขตบางแค
กรุงเทพฯ 10160
โทร 0-2804-4235 โทรสาร 0-2804-4251

สาขาสารนคร

100/46 อาคารสารนคร ทาวเวอร์ ชั้น 24C
ถนนสาทรเหนือ แขวงสีลม เขตบางรัก
กรุงเทพฯ 10500
โทร 0-2636-7550-6 โทรสาร 0-2636-7565

สาขาเดอะไนน์

999/3 ศูนย์การค้า เดอะไนน์แบริวรี่ เซ็นเตอร์
ชั้น 3 ถนนพระราม 9 แขวงสวนหลวง
เขตสวนหลวง กรุงเทพฯ 10250
โทร 0-2716-7816 โทรสาร 0-2716-7815

สาขาภูเก็ต เซ็นเตอร์

เลขที่ 323 อาคารภูเก็ต เซ็นเตอร์ ชั้น 17
ถนนสีลม เขตบางรัก
กรุงเทพฯ 10500
โทร 0-2680-4340 โทรสาร 0-2 680-4355

สาขานครราชสีมา 2

1242/2 อาคารสำนักงานเดอะมอลล์ ชั้น 7
ห้อง 3A ถนนมิตรภาพ ตำบลในเมือง
อำเภอเมือง จังหวัดนครราชสีมา 30000
โทร (044) 288-455 โทรสาร (044) 288-466

สาขาอุบล

57/1-2 ถนนพลาเสตรา
ตำบลบางปลาร้า อำเภอเมืองอุบล
จังหวัดอุบลราชธานี 22000
โทร (038) 792-479 โทรสาร (038) 792-493

สาขาสุพรรณสงคราม

322/91 ถนนเอกชัย
ตำบลมหาชัย อำเภอเมืองสมุทรสาคร
จังหวัดสมุทรสาคร 74000
โทร (034) 837-410 โทรสาร (034) 837-610

สาขาภูเก็ต

22/39-40 อาคารวานิชพลาซ่า
ถนนหลวงพัตติวงค์ ตำบลตลาดใหญ่
อำเภอเมืองภูเก็ต จังหวัดภูเก็ต 83000
โทร (076) 355-730-6 โทรสาร (076) 355-737

คำชี้แจง :

เอกสารฉบับนี้จัดทำขึ้นจากแหล่งข้อมูลที่ บมจ. หลักทรัพย์ เมย์แบงก์ กิมเอ็ง (ประเทศไทย) เห็นว่าน่าเชื่อถือประกอบกับค้นหาข้อมูลจากผู้จัดทำ ซึ่งไม่ได้หมายถึงความถูกต้องหรือสมบูรณ์ของข้อมูลดังกล่าวแต่อย่างใด และเอกสารนี้จัดทำขึ้นเพื่อประโยชน์ในการใช้เป็นข้อมูลประกอบการตัดสินใจในการลงทุนเท่านั้น มิได้มีวัตถุประสงค์เพื่อที่จะชักชวนหรือชักนำการซื้อขายหลักทรัพย์ใดโดยเฉพาะหรือเป็นการทั่วไปแต่อย่างใด นักลงทุนพึงใช้ข้อมูลในเอกสารนี้ประกอบการตัดสินใจและความเห็นอื่น ๆ และพิจารณาของตนในการตัดสินใจการลงทุนให้เหมาะสมแก่กรณี ทั้งนี้ความเห็นที่แสดงอยู่ในเอกสารนี้เป็นความเห็นส่วนตัวของผู้จัดทำ บมจ. หลักทรัพย์ เมย์แบงก์ กิมเอ็ง (ประเทศไทย) ตลอดจนผู้บริหารและพนักงานของบริษัทฯ ไม่จำเป็นต้องเห็นพ้องกับความคิดเห็นที่แสดงอยู่ในเอกสารนี้ด้วยแต่อย่างใด