

6 มีนาคม 2557

สื่อและสิ่งพิมพ์

**MCOT**

**บมจ. อสมท.**

<b>Current</b>	<b>Previous</b>	<b>Close</b>	<b>2014 TP</b>	<b>Exp Return</b>	<b>Support</b>	<b>Resistance</b>	<b>CGR 2013</b>
<b>SELL</b>	<b>HOLD</b>	<b>30.50</b>	<b>29.00</b>	<b>- 4.9%</b>	<b>30-29.75</b>	<b>31.50-32.50</b>	

Consolidated earnings				
BT (mn)	2012	2013	2014E	2015E
Normalized earnings	1,759	1,586	1,437	1,392
Net profit	1,759	1,530	1,437	1,392
Norm EPS (Bt)	2.56	2.31	2.09	2.03
EPS (Bt)	2.56	2.23	2.09	2.03
% growth Y-Y	29.7	-13.0	-6.0	-3.2
Dividend (Bt)	2.30	2.11	1.78	1.72
BV/share (Bt)	11.61	11.50	11.81	12.11
EV/EBITDA (x)	6.7	6.7	7.9	8.7
Normalized PER (x)	12.0	13.3	14.7	15.2
PER (x)	12.0	13.8	14.7	15.2
PBV (x)	2.6	2.7	2.6	2.5
Dividend yield (%)	7.5	6.9	5.8	5.6
YE No. of shares (million)	687.1	687.1	687.1	687.1
No. of shares - full dilution	687.1	687.1	687.1	687.1
Par (Bt)	5	5	5	5

Source: Company data, FSS estimates

**กำไร 4Q13 ลดลง Q-Q, Y-Y ปรับลดประมาณการกำไรปี 2014**

**กำไรสุทธิ 4Q13 ลดลง 11.6% Q-Q, 31.0% Y-Y**

กำไรสุทธิและกำไรปกติ 4Q13 ที่ 332 ล้านบาท กำไรสุทธิลดลง 11.6% Q-Q, 31.0% Y-Y (3Q13 มีค่าใช้จ่ายตั้งสำรองหนี้สินจากการถูกฟ้องร้องคดีกับบ.ไร้มัม 56 ล้านบาท) ส่วนกำไรปกติลดลง 23.1% Q-Q, 31.0% Y-Y จาก (1) รายได้ค่าโฆษณารวมลดลง 7.0% Q-Q, 4.2% Y-Y (2) Gross margin ลดลงอีก 2.2% Q-Q, 12.1% Y-Y จากสัดส่วนรายการผลิตเองมากขึ้น และ (3) ค่าใช้จ่าย SG&A เพิ่ม 9.7% Q-Q ทำให้ทั้งปี 2013 มีกำไรสุทธิ 1.53 พันล้านบาท ลดลง 13% Y-Y ส่วนกำไรปกติอยู่ที่ 1.58 พันล้านบาท ลดลง 10% Y-Y

**ปรับลดประมาณการกำไรปี 2014 ลง 19%**

เราปรับลดประมาณการกำไรปี 2014 ลงจากเดิม 19% เป็น 1.44 พันล้านบาท (กำไรสุทธิ -6.0% Y-Y ส่วนกำไรปกติ -9.3% Y-Y) สะท้อนปัจจัยเสี่ยงเศรษฐกิจชะลอตัวและความไม่สงบทางการเมืองที่ส่งผลกระทบต่อต่อเนื่องใน 1Q14 และเราคาดการณ์ผลการดำเนินงานของทีวีดิจิตอล 2 ช่อง (ช่อง HD และช่องเด็ก) และบริการเครือข่ายทีวีดิจิตอล (Digital Network หรือ MUX) ที่คาดว่าจะทยอยเริ่มออกอากาศอย่างเร็วเดือน เม.ย. นี้ จากต้นทุนการดำเนินงานที่มากกว่ารายได้ค่าโฆษณาที่จะทยอยเข้ามา ซึ่งต้องใช้เวลานานกว่าต้นทุนรายการแต่จากประสบการณ์ที่ผ่านมาการปรับผังรายการของบริษัทไม่ค่อยเป็นไปตามเป้าหมาย เนื่องจาก Content ที่ไม่แข็งแกร่ง เราคาดการณ์รายได้รวมทั้งปี 2014 ที่ 6.6 พันล้านบาท (ต่ำกว่าเป้าหมายของบริษัทเล็กน้อยที่ 6.7 พันล้านบาท โดยแบ่งเป็นรายได้จากรัฐกิจ Broadcasting 6.2 พันล้านบาท และ Set-top-box 500 ล้านบาท)

**ราคาเป้าหมายปี 2014 ปรับลดเป็น 29 บาท ลดคำแนะนำเป็น ขาย**

จากการปรับประมาณการลง ทำให้ราคาเป้าหมายปี 2014 ลดลงเป็น 29 บาท จากเดิม 36 บาท (อิง PE 14 เท่า) แม้ว่า MCOT จะเคยเป็นหุ้นปันผลสูง แต่แนวโน้มกำไรที่ชะลอลงในช่วง 2 ปีนี้ (ปี 2014 - 2015) ทำให้คาดว่าอัตราเงินปันผลตอบแทนจะลดลงจากเดิม 7-8% เหลือประมาณ 5% ขณะที่ราคาหุ้นปัจจุบันสูงเกินเป้าหมายใหม่แล้ว ไม่คุ้มกับการถือต่อไป จึงลดคำแนะนำเป็นขาย

4Q13 Earnings Results						Comment
(Bt mn)	4Q13	3Q13	%Q-Q	4Q12	%Y-Y	
Revenues	1,437	1,529	-6.0	1,499	-4.2	<ul style="list-style-type: none"> <li>รายได้รวมน้อยกว่าคาด โดยรายได้หลักคือ TV -10% Q-Q, -4% Y-Y (ลดลงมากกว่าตลาดรวมที่ -3.8% Q-Q, -1.0% Y-Y), สื่อวิทยุ +8% Q-Q, Flat Y-Y</li> <li>Gross margin ต่ำกว่าคาด</li> <li>ค่าใช้จ่าย SG&amp;A ไกลเคียงคาด</li> </ul>
Cost of services	740	754	-1.7	591	25.3	
Gross profit	697	775	-10.2	908	-23.3	
SG&A	324	294	10.2	331	-2.1	
Interest expense	3	3	2.5	3	30.4	
Normalized earnings	332	431	-11.6	481	-31.0	
Net profit	332	376	-23.1	481	-31.0	
Gross margin (%)	48.5	50.7	-2.2	57.2	-12.1	
Norm profit margin (%)	23.1	28.2	-5.1	31.7	-9.0	
Net profit margin (%)	23.1	24.6	-1.5	31.7	-9.0	

Source: WORK

Analyst : Pornsook Amonvadekul  
 Register No.: 004973  
 Tel.: +662 646 9964  
 email: pornsook.a@fnsyrus.com  
 www.fnsyrus.com

**บริษัทหลักทรัพย์ ฟินันเซีย ไซรัส จำกัด (มหาชน)**

<p><b>สำนักงานใหญ่</b> 999/9 อาคารดี ออฟฟิศเอส แอท เซ็นทรัลเวิลด์ ชั้น 17, 18 , 25 ถ.พระราม 1 แขวงปทุมวัน เขตปทุมวัน กรุงเทพมหานคร</p>	<p><b>สาขา อัลมาลิ้งค์</b> 25 อาคารอัลมาลิ้งค์ ชั้น 9,14,15 ซ.ชิดลม ถ.เพลินจิต แขวงลุมพินี เขตปทุมวัน กรุงเทพมหานคร</p>	<p><b>สาขา อัมรินทร์</b> 496/502 อาคารอัมรินทร์ ทาวเวอร์ ชั้น 20 ถ.เพลินจิต แขวงลุมพินี เขตปทุมวัน กรุงเทพมหานคร</p>	<p><b>สาขา ลินธอร์ 1</b> 130-132 อาคารลินธอร์ ทาวเวอร์ 1 ชั้น 2 ถ.วิฑู แขวงลุมพินี เขตปทุมวัน กรุงเทพมหานคร</p>	<p><b>สาขา ลินธอร์ 2</b> 130-132 อาคารลินธอร์ ทาวเวอร์ 3 ชั้น 24 ถ.วิฑู แขวงลุมพินี เขตปทุมวัน กรุงเทพมหานคร</p>
<p><b>สาขา ลินธอร์ 3</b> 130-132 อาคารลินธอร์ ทาวเวอร์ 3 ชั้น 19 ถ.วิฑู แขวงลุมพินี เขตปทุมวัน กรุงเทพมหานคร</p>	<p><b>สาขา บางกระบือ</b> 3105 อาคารเอ็นมาร์ค ชั้น 3 ห้องเลขที่ A3R02 ถ.ลาดพร้าว แขวงคลองจั่น เขตบางกะปิ กรุงเทพมหานคร</p>	<p><b>สาขา สีลม</b> 900 อาคารอิมпульส พลัส ห้อง 1210 ชั้น 12 ถ.พระราม 4 แขวงสีลม เขตบางรัก กรุงเทพมหานคร</p>	<p><b>สาขา ฟอรั่มทาวน</b> 1 อาคารฟอรั่มทาวน ชั้น 23 โซน บี3 ถ.รัชดาภิเษก แขวงดินแดง เขตดินแดง กรุงเทพมหานคร</p>	<p><b>สาขา อีดีลไทย ทาวเวอร์</b> 2034/52 อาคารอีดีลไทย ทาวเวอร์ ชั้น 11 ยูนิค 11-07/01 ถ.เพชรบุรีตัดใหม่ แขวงบางกะปิ เขตห้วยขวาง กรุงเทพมหานคร</p>
<p><b>สาขา ไทยซัมมิท ทาวเวอร์ 1</b> 1768 อาคารไทยซัมมิท ทาวเวอร์ ชั้น 2 ถ.เพชรบุรีตัดใหม่ แขวงบางกะปิ เขตห้วยขวาง กรุงเทพมหานคร</p>	<p><b>สาขา ไทยซัมมิท ทาวเวอร์ 2</b> 1768 อาคารไทยซัมมิท ทาวเวอร์ ชั้น 4, 31 ถ.เพชรบุรีตัดใหม่ แขวงบางกะปิ เขตห้วยขวาง กรุงเทพมหานคร</p>	<p><b>สาขา เซ็นทรัลธนาภิเษก</b> 68/127 หมู่ 8 ถ.ธนาภิเษก ต.บางกระสอ อ.เมืองนนทบุรี นนทบุรี</p>	<p><b>สาขา เซ็นทรัลปิ่นเกล้า 1</b> 7/129-221 อาคารเซ็นทรัล ปิ่นเกล้า ชั้นที่ 14 ห้อง 1404 ถ.บรมราชชนนี แขวง อรุณอมรินทร์ เขต บางกอกน้อย กรุงเทพมหานคร</p>	<p><b>สาขา เซ็นทรัลปิ่นเกล้า 2</b> 7/3 อาคารเซ็นทรัลพลาซ่า ปิ่นเกล้า ทาวเวอร์ บี ชั้น 16 ถ.บรมราชชนนี แขวงอรุณอมรินทร์ เขตบางกอกน้อย กรุงเทพมหานคร</p>
<p><b>สาขา ลาดพร้าว</b> 555 อาคารรสา ทาวเวอร์ 2 ยูนิค 1106 ชั้น 11 ถ.พหลโยธิน แขวงจตุจักร เขตจตุจักร กรุงเทพมหานคร</p>	<p><b>สาขา ประชาชื่น</b> 105/1 อาคารบี ชั้น 4 ถ.เทศบาลสงเคราะห์ แขวงลาดยาว เขตจตุจักร กรุงเทพมหานคร</p>	<p><b>สาขา บางนา</b> 1093 อาคารเซ็นทรัลซิตีทาวเวอร์ 1 ออฟฟิศ ชั้น 19 ห้องเลขที่ 1093/105 หมู่ 12 ถ.บางนา-ตราด(กม.3) แขวงบางนา เขตบางนา กรุงเทพมหานคร</p>	<p><b>สาขา รังสิต</b> 1/832 พหลโยธิน 60 ต.คูคต อ.ลำลูกกา ปทุมธานี</p>	
<p><b>สาขา นครปฐม</b> 28/16-17 ถ.ยิงเป้า ต.สนามจันทร์ อ.เมือง จ.นครปฐม</p>	<p><b>สาขา สมุทรสาคร</b> 1045/16-17 ถ.วิเชียรโชฎก ต.มหาชัย อ.เมืองสมุทรสาคร จ.สมุทรสาคร</p>	<p><b>สาขา จะเข็งเทรา</b> 233-233/2 ชั้น 1 หมู่ 12 ถ.ศุขประยูร ต.หน้าเมือง อ.เมืองจะเข็งเทรา จ.จะเข็งเทรา</p>	<p><b>สาขา เชียงใหม่ 1</b> 308 หมู่บ้านเชียงใหม่แลนด์ ถ.ช้างคลาน ต.ช้างคลาน อ.เมืองเชียงใหม่ จ.เชียงใหม่</p>	<p><b>สาขา เชียงใหม่ 2</b> 310 หมู่บ้านเชียงใหม่แลนด์ ถ.ช้างคลาน ต.ช้างคลาน อ.เมือง จ.เชียงใหม่</p>
<p><b>สาขา ขอนแก่น 1</b> 311/16 ถ.กลางเมือง ต.ในเมือง อ.เมืองขอนแก่น จ.ขอนแก่น</p>	<p><b>สาขา ขอนแก่น 2</b> 4/6 ชั้น 2 อาคาร ธนาคารไอซีบีซี(ไทย)จำกัด(มหาชน) ถ.กลางเมือง ต. ในเมือง อ.เมืองขอนแก่น จ.ขอนแก่น</p>	<p><b>สาขา นครราชสีมา</b> 1242/2 ห้อง A3 ชั้น 7 สำนักงานเดอะมอลล์ นครราชสีมา ถ.มิตรภาพ ต.ในเมือง อ.เมืองนครราชสีมา จ.นครราชสีมา</p>	<p><b>สาขา อุตรดิตถ์</b> 104/6 ชั้น 2 อาคาร ธนาคารไอซีบีซี(ไทย)จำกัด(มหาชน) ถ.อุตรดิตถ์ ต.หมากแข้ง อ.เมืองอุตรดิตถ์ จ.อุตรดิตถ์</p>	<p><b>สาขา เชียงราย</b> 353/15 หมู่ 4 ต.ริมกก อ.เมืองเชียงราย จ.เชียงราย</p>
<p><b>สาขา แม่สาย</b> 119 หมู่ 10 ต.แม่สาย อ.แม่สาย จ.เชียงราย</p>	<p><b>สาขา สุราษฎร์ธานี</b> 173/83-84 หมู่ 1 ถ.วัดโพธิ์-บางใหญ่ ต.มะขามเตี้ย อ.เมืองสุราษฎร์ธานี จ.สุราษฎร์ธานี</p>	<p><b>สาขา หาดใหญ่ 1</b> 200/221, 200/223 อาคารจุลดิศ หาดใหญ่พลาซ่า ชั้น2 ถ.นิพัทธ์อุทิศ 3 ต.หาดใหญ่ อ.หาดใหญ่ จ.สงขลา</p>	<p><b>สาขา หาดใหญ่ 2</b> 106 ถ.ประชาธิปไตย ต.หาดใหญ่ อ.หาดใหญ่ จ.สงขลา</p>	<p><b>สาขา หาดใหญ่ 3</b> 200/222, 200/224, 200/226 อาคารจุลดิศ หาดใหญ่พลาซ่า ชั้น2 ถ.นิพัทธ์อุทิศ 3 ต.หาดใหญ่ อ.หาดใหญ่ จ.สงขลา</p>
<p><b>สาขา ภูเก็ต</b> 22/18 ศูนย์การค้าวานิชพลาซ่า ถ.หลวงพ่อดิลลอง ต.ตลาดใหญ่ อ.เมืองภูเก็ต จ.ภูเก็ต</p>	<p><b>สาขา ตรัง</b> 59/28 ถ.ห้วยยอด ต.ทับเที่ยง อ.เมืองตรัง จ.ตรัง</p>	<p><b>สาขา กระบี่</b> 223/20 ถ.มหาราช ต.ปากน้ำ อ.เมือง จ.กระบี่</p>	<p><b>สาขา ปัตตานี</b> 300/69-70 หมู่ 4 ต.สุระมิแล อ.เมือง จ.ปัตตานี</p>	

**นักวิเคราะห์หลักทรัพย์**


จิตรา อมรธรรม	หัวหน้าฝ่ายวิเคราะห์หลักทรัพย์	0-2646-9966	jitra.a@fnfsyrus.com
พรสุข อมรดีกุล	สื่อสาร/ บันเทิง/ ขนส่ง/ เหล็ก	0-2646-9964	pornsook.a@fnfsyrus.com
ทรงกลด วงศ์ไชย	พลังงาน/ ปิโตรเคมี/ ซีเมนต์	0-2646-9817	songklod.w@fnfsyrus.com
สุนันทา วสะภัยญกุล	สถาบันการเงิน	0-2646-9680	sunanta.v@fnfsyrus.com
วรรัตน์ เฟ่ากคะ	อสังหาริมทรัพย์	0-2646-9856	worarat.p@fnfsyrus.com
สุรีย์พร ทิวะสุเวทย์	เกษตร / อาหาร/ ค่าปลีก/ อิเลทฯ	0-2646-9972	sureeporn.t@fnfsyrus.com
อำนาจ โงสว่าง	วัสดุก่อสร้าง / ขนส่งและโลจิสติกส์	0-2646-9712	amnat.n@fnfsyrus.com
วีระวัฒน์ วิโรจน์โกลา	โรงพยาบาล / โรงแรม	0-2646-9821	veeravat.v@fnfsyrus.com
สมชาย เอนกทวีผล	เทคนิค	0-2646-9967	somchai.a@fnfsyrus.com
ณัฐพล คำภาเครือ	Derivatives	0-2646-9820	natapon.k@fnfsyrus.com

**คำนิยามของคำแนะนำการลงทุน**

BUY	"ซื้อ" เนื่องจากราคาปัจจุบัน <b>ต่ำกว่า</b> มูลค่าตามปัจจัยพื้นฐาน โดยคาดหวังผลตอบแทน 10%
HOLD	"ถือ" เนื่องจากราคาปัจจุบัน <b>ต่ำกว่า</b> มูลค่าตามปัจจัยพื้นฐาน โดยคาดหวังผลตอบแทน 0% - 10%
SELL	"ขาย" เนื่องจากราคาปัจจุบัน <b>สูงกว่า</b> มูลค่าตามปัจจัยพื้นฐาน
TRADING BUY	"ซื้อเก็งกำไรระยะสั้น" เนื่องจากมีประเด็นที่มีผลบวกต่อราคาหุ้นในระยะสั้น แม้ว่าราคาปัจจุบันจะสูงกว่ามูลค่าตามปัจจัยพื้นฐาน
OVERWEIGHT	"ลงทุนมากกว่าตลาด" เนื่องจากคาดหวังผลตอบแทนที่ <b>สูงกว่า ตลาด</b>
NEUTRAL	"ลงทุนเท่ากับตลาด" เนื่องจากคาดหวังผลตอบแทนที่ <b>เท่ากับ ตลาด</b>
UNDERWEIGHT	"ลงทุนน้อยกว่าตลาด" เนื่องจากคาดหวังผลตอบแทนที่ <b>ต่ำกว่า ตลาด</b>

หมายเหตุ : ผลตอบแทนที่คาดหวังอาจเปลี่ยนแปลงตามความเสี่ยงของตลาดที่เพิ่มขึ้น หรือลดลงในขณะนั้น

**Thai Institute of Directors Association (IOD) - Corporate Governance Report Rating 2013**



ADVANC	BROOK	EGCO	KKP	PR	RS	SIM	TCAP	TRC
AOT	BTS	ERW	KTB	PRANDA	S&J	SIS	THAI	TRUE
ASIMAR	CIMBT	GRAMMY	LPN	PS	SAMART	SITHAI	THCOM	TTW
BAFS	CK	HANA	MCOT	PSL	SAMTEL	SNC	THRE	TVO
BANPU	CPF	HEMRAJ	MINT	PTT	SAT	SPALI	TIP	UV
BAY	CPN	ICC	NKI	PTTEP	SC	SPI	TISCO	VGI
BBL	CSL	INTUCH	NOBLE	PTTGC	SCB	SSI	TKT	WACOAL
BCP	DRT	IRPC	PAP	QH	SCC	SSSC	TMB	
BECL	DTAC	IVL	PG	RATCH	SCSMG	SVI	TNITY	
BKI	EASTW	KBANK	PHOL	ROBINS	SE-ED	SYMC	TOP	

ช่วงคะแนน

100-90
80-89
70-79
60-69
50-59
<50




สัญลักษณ์


no logo given

ความหมาย

ดีเลิศ
ดีมาก
ดี
ดีพอใช้
ผ่าน
n/a



25	ASK	CFRESH	ESSO	IFEC	LH	MFEC	PB	RASA	SPCG	THANA	TPIPL	UMS
ACAP	ASP	CGS	FE	INET	LHBANK	MODERN	PDI	SABINA	SPPT	THANI	TRT	UP
AF	AYUD	CHOW	FORTH	ITD	LHK	MTI	PE	SAMCO	SSF	THIP	TRU	UPOIC
AHC	BEC	CM	GBX	JAS	LIVE	NBC	PF	SCCC	STANLY	TICON	TSC	UT
AIT	BFIT	CNT	GC	JUBILE	LOXLEY	NCH	PJW	SCG	STEC	TIPCO	TST	VIBHA
AKP	BH	CPALL	GFPT	KBS	LRH	NINE	PM	SEAFCO	SUC	TK	TSTH	VIH
AMANAH	BIGC	CSC	GL	KCE	LST	NMG	PPM	SFP	SUSCO	TLUXE	TTA	VNG
AMARIN	BJC	DCC	GLOW	KGI	MACO	NSI	PPP	SIAM	SYNTEC	TMILL	TTCL	VNT
AMATA	BLA	DELTA	GOLD	KKC	MAJOR	NWR	PREB	SINGER	TASCO	TMT	TUF	YUASA
AP	BMCL	DTC	GSTEL	KSL	MAKRO	OCC	PRG	SIRI	TCP	TNL	TWFP	ZMICO
APCO	BWG	ECL	GUNKUL	KWC	MBK	OFM	PT	SKR	TF	TOG	TYM	
APCS	CCET	EE	HMPRO	L&E	MBKET	OGC	PYLON	SMT	TFD	TPC	UAC	
ASIA	CENDEL	EIC	HTC	LANNA	MFC	OISHI	QTC	SNP	TFI	TPCORP	UMI	



A	ARIP	CI	DRACO	GFM	IT	LEE	NIPPON	QLT	SMIT	TBSP	TNPC	UPF
AAV	AS	CIG	EA	GJS	JMART	MATCH	NNCL	RCI	SMK	TCCC	TOPP	UWC
AEC	BAT-3K	CITY	EARTH	GLOBAL	JMT	MATI	NTV	RCL	SOLAR	TEAM	TPA	VARO
AEONTS	BCH	CMR	EASON	HFT	JTS	MBAX	OSK	ROJNA	SPC	TGCI	TPP	VTE
AFC	BEAUTY	CNS	EMC	HTECH	JUTHA	MDX	PAE	RPC	SPG	TIC	TR	WAVE
AGE	BGT	CPL	EPCO	HYDRO	KASET	PRINC	PATO	SCBLIF	SIRICHA	TIES	TTI	WG
AH	BLAND	CRANE	F&D	IFS	KC	MJD	PICO	SCP	SSC	TIW	TVD	WIN
AI	BOL	CSP	FNS	IHL	KCAR	MK	PL	SENA	STA	TKS	TVI	WORK
AJ	BROCK	CSR	FOCUS	ILINK	KDH	MOONG	POST	SF	SUPER	TMC	TWZ	
AKR	BSBM	CTW	FPI	INOX	KTC	MPIC	PRECHA	SGP	SVOA	TMD	UBIS	
ALUCON	CHARAN	DEMCO	FSS	IRC	KWH	MSC	PRIN	SIMAT	SWC	TMI	UEC	
ANAN	CHUO	DNA	GENCO	IRCP	LALIN	NC	Q-CON	SLC	SYNEX	TNDT	UOBKH	

สัญลักษณ์ N/R หมายถึง “ไม่ปรากฏชื่อในรายงาน CGR”

**IOD (IOD Disclaimer)**

ผลสำรวจการกำกับดูแลกิจการบริษัทจดทะเบียนที่แสดงไว้ เป็นผลที่ได้จากการสำรวจและประเมินข้อมูลของบริษัทจดทะเบียนในตลาดหลักทรัพย์แห่งประเทศไทย และตลาดหลักทรัพย์ เอ็ม เอ ไอ ("บริษัทจดทะเบียน") เปิดเผยต่อสาธารณะ และเป็นข้อมูลที่ผู้ลงทุนทั่วไปสามารถเข้าถึงได้ ผลสำรวจดังกล่าวจึงเป็นการนำเสนอข้อมูลในมุมมองของบุคคลภายนอกต่อมาตรฐานการกำกับดูแลกิจการของบริษัทจดทะเบียน โดยไม่ได้เป็นการประเมินผลการปฏิบัติงานหรือการดำเนินงานของบริษัทจดทะเบียน อีกทั้งมิได้ใช้ข้อมูลภายในของบริษัทจดทะเบียนในการประเมิน ดังนั้น ผลสำรวจที่แสดงนี้จึงไม่ได้เป็นการรับรองถึงผลการปฏิบัติงานหรือการดำเนินงานของบริษัทจดทะเบียน และไม่ถือเป็นการให้คำแนะนำในการลงทุนในหลักทรัพย์ของบริษัทจดทะเบียนหรือคำแนะนำใดๆ ผู้ใช้ข้อมูลจึงควรใช้วิจารณญาณของตนเองในการวิเคราะห์และตัดสินใจในการใช้ข้อมูลใด ๆ ที่เกี่ยวกับบริษัทจดทะเบียนที่แสดงในผลสำรวจนี้

ทั้งนี้ บริษัทหลักทรัพย์ ฟินันเซีย ไซรัส จำกัด (มหาชน) มิได้ยืนยันหรือรับรองถึงความครบถ้วนและถูกต้องของผลสำรวจดังกล่าวแต่อย่างใด

รายงานฉบับนี้จัดทำโดยบริษัทหลักทรัพย์ ฟินันเซีย ไซรัส จำกัด (มหาชน) "บริษัท" ข้อมูลที่ปรากฏในรายงานฉบับนี้ถูกจัดทำขึ้นบนพื้นฐานของแหล่งข้อมูลที่เชื่อว่าหรือควรเชื่อว่ามีที่น่าเชื่อถือและ/หรือมีความถูกต้อง อย่างไรก็ตามบริษัทไม่รับรองความถูกต้องครบถ้วนของข้อมูลดังกล่าว ข้อมูลและความเห็นที่ปรากฏอยู่ในรายงานฉบับนี้อาจมีการเปลี่ยนแปลง แก้ไข หรือเพิ่มเติมได้ตลอดเวลาโดยไม่ต้องแจ้งให้ทราบล่วงหน้า บริษัทไม่มีความประสงค์ที่จะชักจูงหรือชี้ชวนให้ผู้ลงทุน ลงทุนซื้อหรือขายหลักทรัพย์ตามที่ปรากฏในรายงานฉบับนี้ รวมทั้งบริษัทไม่ได้รับประกันผลตอบแทนหรือราคาของหลักทรัพย์ตามข้อมูลที่ปรากฏแต่อย่างใด บริษัทจึงไม่รับผิดชอบต่อความเสียหายใดๆ ที่เกิดขึ้นจากการนำข้อมูลหรือความเห็นในรายงานฉบับนี้ไปใช้ไม่ว่ากรณีใดก็ตาม ผู้ลงทุนควรศึกษาข้อมูลและใช้ดุลยพินิจอย่างรอบคอบในการตัดสินใจลงทุน

บริษัทขอสงวนลิขสิทธิ์ในข้อมูลและความเห็นที่ปรากฏอยู่ในรายงานฉบับนี้ ห้ามมิให้ผู้ใดนำข้อมูลและความเห็นในรายงานฉบับนี้ไปใช้ประโยชน์ คัดลอก ตัดแปลง ทำซ้ำ นำออกแสดงหรือเผยแพร่ต่อสาธารณชนไม่ว่าทั้งหมดหรือบางส่วน โดยไม่ได้รับอนุญาตเป็นลายลักษณ์อักษรจากบริษัทล่วงหน้า

การลงทุนในหลักทรัพย์มีความเสี่ยง ผู้ลงทุนควรศึกษาข้อมูลและพิจารณาอย่างรอบคอบก่อนการตัดสินใจลงทุน